

CALENDARIO
2024



#DIFFERENZA
#IN COMUNITÀ

Comune di
BOTTICINO



IL BUON RICICLO?
sempre creativo!

NOI DIFFERENZIAMO ALLA GRANDE

POCHE SEMPLICI REGOLE PER UN CORRETTO CONFERIMENTO DEL RIFIUTO INGOMBRANTE AL CENTRO DI RACCOLTA


1. Sono ingombranti i rifiuti che hanno le seguenti caratteristiche



Per dimensioni non possono entrare nel bidone del residuo (50x60 cm)



Non possono essere differenziati in altre frazioni (legno, vetro, ferro...) anche disassemblandoli



Sono composti da materiali diversi che non possono essere facilmente separati (es. materasso...)

2. Dividi sempre i rifiuti composti da più materiali facilmente separabili. Getta poi i diversi materiali nei cassoni giusti del centro di raccolta

3. Non gettare negli ingombranti sacchi contenenti piccoli rifiuti o sacchi misti

4. Chiedi per ogni dubbio all'operatore del centro di raccolta dove vanno gettati i diversi rifiuti



SONO RIFIUTI INGOMBRANTI



Divani e poltrone



Materassi e cuscini



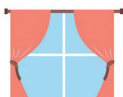
Valigie, trolley e zaini di grandi dimensioni




Ombrelli e ombrelloni



Tappeti e tessuti di grandi dimensioni



Tende e tendaggio da esterno



Sci ed attrezzature sportive multimateriale



Tapparelle, zanzariere e altri oggetti



NON SONO RIFIUTI INGOMBRANTI



Tutti i rifiuti di piccole dimensioni che puoi mettere nel bidone del residuo



Tutti i rifiuti di piccole dimensioni da gettare in altre frazioni di rifiuto



I sacchi contenenti piccoli rifiuti non differenziati



Vestiti, scarpe o sacchi contenenti abbigliamento



Mobili, porte, oggetti in legno, ceste in vimini



RAEE: rifiuti da apparecchiature elettriche ed elettroniche



Pentole, reti o altri oggetti in metallo



Latte, contenitori di vernici o altri contenitori

C'È PLASTICA E PL^{♻️}ASTICA!

CI SONO TANTI TIPI DI PLASTICHE E, QUANDO SI DECIDE DI GETTARLE VIA, DOBBIAMO SEMPRE FARE ATTENZIONE ALLE SEGUENTI INDICAZIONI:




PLASTICHE “RIGIDE” NON DA IMBALLAGGIO

(insalatiera, portafoto in plastica, tubi corrugati, oggetti di arredo in plastica...) **non devono essere conferite nel sacco giallo** (raccolta degli imballaggi in plastica) ma vanno portate al centro di raccolta del proprio Comune. Se di piccole dimensioni possono comunque essere conferite nel secco residuo

PLASTICHE BIODEGRADABILI E COMPOSTABILI

sono pensate per trasformarsi in un compost ricco di sostanze nutritive per il terreno alla fine del suo ciclo vitale. Molti dei nuovi prodotti monouso che sostituiscono quelli in plastica tradizionale (cucchiaini, cannucce, piatti e bicchieri) sono ormai realizzati con questo tipo di plastica. **Tali oggetti vanno conferiti nell'Organico**



SACCO GIALLO CODIFICATO

nel sacco giallo codificato si possono raccogliere **solo gli imballaggi in plastica**: bottiglie di acqua minerale e bibite; flaconi (detergenti, detersivi, cosmetici liquidi); vaschette per alimenti in plastica e polistirolo, polistirolo da imballaggio in modiche quantità; cassette della frutta/verdura; confezioni e sacchetti in plastica per alimenti; reti per frutta e verdura ecc.

... E GLI SHOPPER/SACCHETTI BIODEGRADABILE E COMPOSTABILI?

Quali sono:

shopper e sacchetti con la dicitura “conforme alla norma EN 13432:2022” sono biodegradabili e compostabili. Sono pensati appositamente per essere conferiti nella frazione organica



Come li riuso:

utilizzali come sacchetto per la raccolta del rifiuto organico



Dove li metto:

gettali insieme agli altri scarti organici della cucina



Cosa succede dopo:

tornano in natura sotto forma di compost, utile al terreno



Non sbagliare:

ricorda di non buttarli mai con gli imballaggi plastica (sacco giallo)




E FACCIO IL COMPOSTAGGIO

La maggior parte dei nostri rifiuti è costituita da scarti alimentari e di cucina, ramaglie e sfalci dei giardini che, se differenziati e trattati in maniera corretta, possono diventare compost, un ottimo fertilizzante da usare per la cura di piante, orti e giardini

1. COS'È IL COMPOSTAGGIO DOMESTICO

Il compostaggio domestico è la trasformazione dei rifiuti organici che produco in casa e che, grazie all'aiuto di batteri microbi, funghi, muffe, insetti, aria e acqua, diventa Humus (compost), fonte di nutrimento per tutte le piante



2. PERCHÈ FARE IL COMPOSTAGGIO

- Riduco la produzione di rifiuti avviati a trattamento;
- Riduco l'inquinamento atmosferico legato ai trasporti;
- Nutro il suolo in modo naturale;
- È semplice e comodo;
- Diminuisco il costo per il recupero e riciclo del rifiuto organico

3. COSA SERVE PER FARE IL COMPOSTAGGIO

Attrezzatura

Puoi usare una compostiera o creare un cumulo aperto o una fossa.

Il luogo giusto

- scegli un posto ombreggiato
- evita zone fangose o con ristagno d'acqua
- posiziona la compostiera a diretto contatto con il terreno
- devi poterci andare tutto l'anno



4. CHE RIFIUTI USO PER IL COMPOSTAGGIO

- Avanzi di cucina e di cibo
- Buccie, torsoli noccioli, verdure, pane, biscotti, riso, pasta, gusci d'uovo, fondi the e caffè
- Scarti vegetali di piante d'appartamento e fiori secchi
- Semi e granaglie
- Puoi mettere con moderazione anche:*
- Foglie secche
- Erba tagliata del prato
- Croste di formaggio
- Avanzi di carne e pesce provenienti da cucina



ORARI DI APERTURA CENTRO DI RACCOLTA

Via Molino Prati snc in Comune di Botticino

ORARIO PERIODO ESTIVO (01/04 - 30/09)			ORARIO PERIODO INVERNALE (01/10 - 31/03)		
Lunedì	15:30 - 19:00		Lunedì	14:30 - 18:00	
Martedì	15:30 - 19:00		Martedì	14:30 - 18:00	
Mercoledì	09:00-12:00	15:30-19:00	Mercoledì	09:00-12:00	14:30-18:00
Giovedì	15:30 - 19:00		Giovedì	14:30 - 18:00	
Venerdì	15:30 - 19:00		Venerdì	14:30 - 18:00	
Sabato	09:00-12:00	15:30-19:00	Sabato	09:00-12:00	14:30-18:00
Domenica	09:00 - 12:00		Domenica	09:00 - 12:00	

ORARI DI ESPOSIZIONE



UMIDO



VETRO



RESIDUO



CARTA



PLASTICA

La fascia oraria per l'esposizione di sacchi e bidoni è dalle ore 20:00 della sera precedente il giorno di raccolta alle ore 4:00 del giorno di raccolta

Al di fuori di questi orari, i rifiuti esposti non saranno ritirati
Il peso massimo dei contenitori esposti non deve superare i 16 Kg

NUMERO VERDE



NUMERO VERDE
800 816 884

Il numero verde è a disposizione di tutti gli utenti **dal lunedì al sabato**, per qualsiasi richiesta di informazione, per la prenotazione dei servizi a chiamata (es. ritiro ingombranti a domicilio) e per la segnalazione di disservizi o problematiche legate al servizio. **I cittadini non dovranno contattare direttamente il Comune ma utilizzare esclusivamente il numero verde**

SEGUICI SUI SOCIAL  

SCARICA L'APP  Riciclarlo

WWW.DIFFERENZAINCOMUNE.IT

#DIFFERENZA
#INCOMUNE

GENNAIO *creattivo!*

1 LUNEDÌ

NON SI
RACCOGLIE
L'UMIDO

NON SI
RACCOGLIE
PLASTICA

2 MARTEDÌ



3 MERCOLEDÌ



4 GIOVEDÌ



5 VENERDÌ

6 SABATO



7 DOMENICA

8 LUNEDÌ



9 MARTEDÌ

10 MERCOLEDÌ



11 GIOVEDÌ



12 VENERDÌ

13 SABATO



14 DOMENICA

15 LUNEDÌ



16 MARTEDÌ

17 MERCOLEDÌ



18 GIOVEDÌ



19 VENERDÌ

20 SABATO



21 DOMENICA

22 LUNEDÌ



23 MARTEDÌ

24 MERCOLEDÌ



25 GIOVEDÌ ○



26 VENERDÌ

27 SABATO



28 DOMENICA

29 LUNEDÌ



30 MARTEDÌ

31 MERCOLEDÌ



COLLANT ROVINATI . IMBOTTITURA PER PUPAZZI

Se ami realizzare in casa peluche, insieme a cotone e scampoli di tessuti, i collant possono essere introdotti all'interno come imbottitura



FEBBRAIO *creattivo!*

1 GIOVEDÌ



2 VENERDÌ

3 SABATO



4 DOMENICA

5 LUNEDÌ



6 MARTEDÌ

7 MERCOLEDÌ



8 GIOVEDÌ



9 VENERDÌ

10 SABATO



11 DOMENICA

12 LUNEDÌ



13 MARTEDÌ

14 MERCOLEDÌ



15 GIOVEDÌ



16 VENERDÌ



17 SABATO



18 DOMENICA

19 LUNEDÌ



20 MARTEDÌ

21 MERCOLEDÌ



22 GIOVEDÌ



23 VENERDÌ

24 SABATO



25 DOMENICA

26 LUNEDÌ



27 MARTEDÌ

28 MERCOLEDÌ



29 GIOVEDÌ



BOTTONI AVANZATI . DECORAZIONI

Stai pensando a San Valentino? I bottoni colorati sono l'ideale per creare delle decorazioni. Bastano un po' di colla a caldo, fantasia... e tanto cuore!



MARZO *creattivo!*

1 VENERDÌ

2 SABATO



3 DOMENICA 

4 LUNEDÌ



5 MARTEDÌ

6 MERCOLEDÌ



7 GIOVEDÌ



8 VENERDÌ

9 SABATO



10 DOMENICA 

11 LUNEDÌ



12 MARTEDÌ

13 MERCOLEDÌ



14 GIOVEDÌ



15 VENERDÌ

16 SABATO



17 DOMENICA 

18 LUNEDÌ



19 MARTEDÌ

20 MERCOLEDÌ



21 GIOVEDÌ



22 VENERDÌ

23 SABATO



24 DOMENICA

25 LUNEDÌ



26 MARTEDÌ

27 MERCOLEDÌ



28 GIOVEDÌ



29 VENERDÌ

30 SABATO



31 DOMENICA

DADI E RONDELLE . GIOIELLI

Dadi e rondelle non sono solo materiale da idraulici o appassionati del bricolage: si possono usare per impreziosire i nostri bracciali conferendogli un'anima rock



APRILE *creattivo!*

DA APRILE AVVIO RACCOLTA VERDE PORTA A PORTA

1 LUNEDÌ

NON SI
RACCOGLIE
IL VERDE

NON SI
RACCOGLIE
L'UMIDO



2 MARTEDÌ



3 MERCOLEDÌ



4 GIOVEDÌ



5 VENERDÌ

6 SABATO



7 DOMENICA

8 LUNEDÌ



9 MARTEDÌ

10 MERCOLEDÌ



11 GIOVEDÌ



12 VENERDÌ

13 SABATO



14 DOMENICA

15 LUNEDÌ



16 MARTEDÌ

17 MERCOLEDÌ



18 GIOVEDÌ



19 VENERDÌ

20 SABATO



21 DOMENICA

22 LUNEDÌ



23 MARTEDÌ

24 MERCOLEDÌ ○



25 GIOVEDÌ



26 VENERDÌ

27 SABATO



28 DOMENICA

29 LUNEDÌ



30 MARTEDÌ

VECCHIE STOFFE . "CARTA" DA REGALO

Incarta i tuoi regali con
avanzi di tessuto o vecchi
scampoli: fai un piccolo
gesto per un regalo più
green (e originale)



MAGGIO *creattivo!*

1 MERCOLEDÌ ◐

NON SI
RACCOGLIE
LA CARTA

NON SI
RACCOGLIE
VETRO E LATTINE

2 GIOVEDÌ



3 VENERDÌ

4 SABATO



5 DOMENICA

6 LUNEDÌ



7 MARTEDÌ

8 MERCOLEDÌ ●



9 GIOVEDÌ



10 VENERDÌ

11 SABATO



12 DOMENICA

13 LUNEDÌ



14 MARTEDÌ

15 MERCOLEDÌ ◐



16 GIOVEDÌ



17 VENERDÌ

18 SABATO



19 DOMENICA

20 LUNEDÌ



21 MARTEDÌ

22 MERCOLEDÌ



23 GIOVEDÌ



24 VENERDÌ

25 SABATO



26 DOMENICA

27 LUNEDÌ



28 MARTEDÌ

29 MERCOLEDÌ



30 GIOVEDÌ



31 VENERDÌ

SACCHI DI JUTA . COPRIVASI

Si possono riutilizzare i sacchi di juta per dare vita ad un coprivaso fai-da-te da personalizzare a piacere ed all'interno del quale inserire piante grasse o aromatiche



GIUGNO *creattivo!*

ATTENZIONE DA GIUGNO RACCOLTA UMIDO AGGIUNTIVA

1 SABATO



2 DOMENICA

3 LUNEDÌ



4 MARTEDÌ

5 MERCOLEDÌ



6 GIOVEDÌ ●



7 VENERDÌ

8 SABATO



9 DOMENICA

10 LUNEDÌ



11 MARTEDÌ

12 MERCOLEDÌ



13 GIOVEDÌ



14 VENERDÌ ◐

15 SABATO



16 DOMENICA

17 LUNEDÌ



18 MARTEDÌ

19 MERCOLEDÌ



20 GIOVEDÌ



21 VENERDÌ

22 SABATO



23 DOMENICA

24 LUNEDÌ



25 MARTEDÌ

26 MERCOLEDÌ



27 GIOVEDÌ



28 VENERDÌ



29 SABATO



30 DOMENICA

JEANS . BORSE O PORTATUTTO

I jeans vecchi o strappati riprendono vita diventando una borsa estiva e sportiva, adatta anche per la spiaggia. In alternativa puoi attaccare ad un pannello tante tasche di vecchi jeans per creare un pratico portatutto



LUGLIO *creattivo!*

1 LUNEDÌ



2 MARTEDÌ

3 MERCOLEDÌ



4 GIOVEDÌ



5 VENERDÌ



6 SABATO



7 DOMENICA

8 LUNEDÌ



9 MARTEDÌ

10 MERCOLEDÌ



11 GIOVEDÌ



12 VENERDÌ

13 SABATO



14 DOMENICA

15 LUNEDÌ



16 MARTEDÌ

17 MERCOLEDÌ



18 GIOVEDÌ



19 VENERDÌ

20 SABATO



21 DOMENICA ○

22 LUNEDÌ



23 MARTEDÌ

24 MERCOLEDÌ



25 GIOVEDÌ



26 VENERDÌ

27 SABATO



28 DOMENICA ◐

29 LUNEDÌ



30 MARTEDÌ

31 MERCOLEDÌ



FLACONI . GIOCATTOLI

Disteso su un lato, il flacone sembra un camioncino per bambini. Basterà attaccargli le quattro ruote (che poi altro non sono che quattro tappi di plastica di ulteriori flaconi) e il gioco è fatto



AGOSTO *creattivo!*

1 GIOVEDÌ



2 VENERDÌ

3 SABATO



4 DOMENICA ●

5 LUNEDÌ



6 MARTEDÌ

7 MERCOLEDÌ



8 GIOVEDÌ



9 VENERDÌ

10 SABATO



11 DOMENICA

12 LUNEDÌ



13 MARTEDÌ

14 MERCOLEDÌ



15 GIOVEDÌ

NON SI
RACCOGLIE
L'UMIDO

16 VENERDÌ

17 SABATO



18 DOMENICA

19 LUNEDÌ ○



20 MARTEDÌ

21 MERCOLEDÌ



22 GIOVEDÌ



23 VENERDÌ

24 SABATO



25 DOMENICA

26 LUNEDÌ ◐



27 MARTEDÌ

28 MERCOLEDÌ



29 GIOVEDÌ



30 VENERDÌ

31 SABATO



BASTONCINI GELATO. DECORAZIONI IN CUCINA

Conserva i bastoncini di legno dei ghiaccioli e colorali con del colorante per alimenti. Avrai dei simpatici supporti per frutta



SETTEMBRE *creattivo!*

ATTENZIONE DA SETTEMBRE TERMINA LA RACCOLTA UMIDO AGGIUNTIVA

1 DOMENICA

2 LUNEDÌ



3 MARTEDÌ ●

4 MERCOLEDÌ



5 GIOVEDÌ



6 VENERDÌ

7 SABATO



8 DOMENICA

9 LUNEDÌ



10 MARTEDÌ

11 MERCOLEDÌ ◐



12 GIOVEDÌ



13 VENERDÌ

14 SABATO



15 DOMENICA

16 LUNEDÌ



17 MARTEDÌ

18 MERCOLEDÌ ○



19 GIOVEDÌ



20 VENERDÌ

21 SABATO



22 DOMENICA

23 LUNEDÌ



24 MARTEDÌ 

25 MERCOLEDÌ



26 GIOVEDÌ



27 VENERDÌ

28 SABATO



29 DOMENICA

30 LUNEDÌ



VECCHI OMBRELLI . POUF

Bella l'idea del pouf realizzato cucendo tra loro pezzi di tela di vari ombrelli, in modo da formare una sacca con apertura su un lato, dalla quale far entrare l'imbottitura



OTTOBRE *creattivo!*

1 MARTEDÌ

2 MERCOLEDÌ ●



3 GIOVEDÌ



4 VENERDÌ

5 SABATO



6 DOMENICA

7 LUNEDÌ



8 MARTEDÌ

9 MERCOLEDÌ



10 GIOVEDÌ ◐



11 VENERDÌ

12 SABATO



13 DOMENICA

14 LUNEDÌ



15 MARTEDÌ

16 MERCOLEDÌ



17 GIOVEDÌ ○



18 VENERDÌ

19 SABATO



20 DOMENICA

21 LUNEDÌ



22 MARTEDÌ

23 MERCOLEDÌ



24 GIOVEDÌ



25 VENERDÌ

26 SABATO



27 DOMENICA

28 LUNEDÌ



29 MARTEDÌ

30 MERCOLEDÌ



31 GIOVEDÌ



ROTOLI CARTA . DECORAZIONI

I vecchi rotoli di carta igienica o carta da cucina vengono spesso utilizzati nella realizzazione di lavoretti creativi e quelli di Halloween non fanno eccezione!



NOVEMBRE *creattivo!*

1 VENERDÌ ●

2 SABATO



3 DOMENICA

4 LUNEDÌ



5 MARTEDÌ

6 MERCOLEDÌ



7 GIOVEDÌ



8 VENERDÌ

9 SABATO ◐



10 DOMENICA

11 LUNEDÌ



12 MARTEDÌ

13 MERCOLEDÌ



14 GIOVEDÌ



15 VENERDÌ ○

16 SABATO



17 DOMENICA

18 LUNEDÌ



19 MARTEDÌ

20 MERCOLEDÌ



21 GIOVEDÌ



22 VENERDÌ

23 SABATO



24 DOMENICA

25 LUNEDÌ



26 MARTEDÌ

27 MERCOLEDÌ



28 GIOVEDÌ



29 VENERDÌ

30 SABATO



MAGLIONI INUTILIZZATI . COPERTA

Con i pezzi di tanti maglioni inutilizzati, cuciti insieme a macchina, con una certa precisione, si crea una coperta patchwork che arreda con raffinatezza



DICEMBRE *creattivo!*

DA DICEMBRE SI INTERROMPE RACCOLTA VERDE PORTA A PORTA

1 DOMENICA ●

2 LUNEDÌ



3 MARTEDÌ

4 MERCOLEDÌ



5 GIOVEDÌ



6 VENERDÌ

7 SABATO



8 DOMENICA ◐

9 LUNEDÌ



10 MARTEDÌ

11 MERCOLEDÌ



12 GIOVEDÌ



13 VENERDÌ

14 SABATO



15 DOMENICA ○

16 LUNEDÌ



17 MARTEDÌ

18 MERCOLEDÌ



19 GIOVEDÌ



20 VENERDÌ

21 SABATO



22 DOMENICA ◐

23 LUNEDÌ



24 MARTEDÌ

25 MERCOLEDÌ

NON SI
RACCOGLIE
LA CARTA

NON SI
RACCOGLIE
VETRO E LATTINE

26 GIOVEDÌ



27 VENERDÌ

28 SABATO



29 DOMENICA

30 LUNEDÌ



31 MARTEDÌ

SACCHETTI DEL PANE . CALENDARIO AVVENTO

Per realizzare un calendario dell'avvento conserva i sacchetti del pane nei quali puoi inserire semplici bigliettini con un pensiero



GENNAIO *creattivo!* 2025

1 MERCOLEDÌ

NON SI
RACCOGLIE
LA CARTA

NON SI
RACCOGLIE
VETRO E LATTINE



2 GIOVEDÌ

3 VENERDÌ

4 SABATO



5 DOMENICA

6 LUNEDÌ

NON SI
RACCOGLIE
L'UMIDO



7 MARTEDÌ



8 MERCOLEDÌ



9 GIOVEDÌ



10 VENERDÌ

11 SABATO



12 DOMENICA

13 LUNEDÌ



14 MARTEDÌ

15 MERCOLEDÌ



16 GIOVEDÌ



17 VENERDÌ

18 SABATO



19 DOMENICA

20 LUNEDÌ



21 MARTEDÌ

22 MERCOLEDÌ



23 GIOVEDÌ ◐



24 VENERDÌ

25 SABATO



26 DOMENICA

27 LUNEDÌ



28 MARTEDÌ

29 MERCOLEDÌ ●



30 GIOVEDÌ



31 VENERDÌ

PANETTONE . SANDWICH

Panettone a fette, avanzo di carne del vitello tonnato, catalogna spadellata, pomodorini secchi sott'olio e mandorle tostate.

Il sandwich di panettone sarà un panino sfizioso che sorprenderà tutti



#DIFFERENZA
#IN COMUNE



www.differenzaincomune.it



<https://www.facebook.com/differenzaincomune/>

www.riciclario.it



Riciclario



COMUNITÀ MONTANA DI
VALLE SABBIA

