

CALENDARIO  
2024



#DIFFERENZA  
#IN COMUNITÀ

Comune di  
**CAPOVALLE**



IL BUON RICICLO?  
*sempre creativo!*

# NOI DIFFERENZIAMO ALLA GRANDE

## POCHE SEMPLICI REGOLE PER UN CORRETTO CONFERIMENTO DEL RIFIUTO INGOMBRANTE AL CENTRO DI RACCOLTA


### 1. Sono ingombranti i rifiuti che hanno le seguenti caratteristiche



Per dimensioni non possono entrare nel bidone del residuo (50x60 cm)



Non possono essere differenziati in altre frazioni (legno, vetro, ferro...) anche disassemblandoli



Sono composti da materiali diversi che non possono essere facilmente separati (es. materasso...)

### 2. Dividi sempre i rifiuti composti da più materiali facilmente separabili. Getta poi i diversi materiali nei cassoni giusti del centro di raccolta

### 3. Non gettare negli ingombranti sacchi contenenti piccoli rifiuti o sacchi misti

### 4. Chiedi per ogni dubbio all'operatore del centro di raccolta dove vanno gettati i diversi rifiuti



## SONO RIFIUTI INGOMBRANTI



Divani e poltrone



Materassi e cuscini



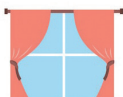
Valigie, trolley e zaini di grandi dimensioni




Ombrelli e ombrelloni



Tappeti e tessuti di grandi dimensioni



Tende e tendaggio da esterno



Sci ed attrezzature sportive multimateriale



Tapparelle, zanzariere e altri oggetti



## NON SONO RIFIUTI INGOMBRANTI



Tutti i rifiuti di piccole dimensioni che puoi mettere nel bidone del residuo



Tutti i rifiuti di piccole dimensioni da gettare in altre frazioni di rifiuto



I sacchi contenenti piccoli rifiuti non differenziati



Vestiti, scarpe o sacchi contenenti abbigliamento



Mobili, porte, oggetti in legno, ceste in vimini



RAEE: rifiuti da apparecchiature elettriche ed elettroniche



Pentole, reti o altri oggetti in metallo



Latte, contenitori di vernici o altri contenitori

# C'È PLASTICA E PL<sup>♻️</sup>ASTICA!

**CI SONO TANTI TIPI DI PLASTICHE E, QUANDO SI DECIDE DI GETTARLE VIA, DOBBIAMO SEMPRE FARE ATTENZIONE ALLE SEGUENTI INDICAZIONI:**




## PLASTICHE “RIGIDE” NON DA IMBALLAGGIO

(insalatiera, portafoto in plastica, tubi corrugati, oggetti di arredo in plastica...) **non devono essere conferite nel sacco giallo** (raccolta degli imballaggi in plastica) ma vanno portate al centro di raccolta del proprio Comune. Se di piccole dimensioni possono comunque essere conferite nel secco residuo

## PLASTICHE BIODEGRADABILI E COMPOSTABILI

sono pensate per trasformarsi in un compost ricco di sostanze nutritive per il terreno alla fine del suo ciclo vitale. Molti dei nuovi prodotti monouso che sostituiscono quelli in plastica tradizionale (cucchiaini, cannucce, piatti e bicchieri) sono ormai realizzati con questo tipo di plastica. **Tali oggetti vanno conferiti nell'Organico**



## SACCO GIALLO CODIFICATO

nel sacco giallo codificato si possono raccogliere **solo gli imballaggi in plastica**: bottiglie di acqua minerale e bibite; flaconi (detergenti, detersivi, cosmetici liquidi); vaschette per alimenti in plastica e polistirolo, polistirolo da imballaggio in modiche quantità; cassette della frutta/verdura; confezioni e sacchetti in plastica per alimenti; reti per frutta e verdura ecc.

## ... E GLI SHOPPER/SACCHETTI BIODEGRADABILE E COMPOSTABILI?

### Quali sono:

shopper e sacchetti con la dicitura “conforme alla norma EN 13432:2022” sono biodegradabili e compostabili. Sono pensati appositamente per essere conferiti nella frazione organica



### Come li riuso:

utilizzali come sacchetto per la raccolta del rifiuto organico



### Dove li metto:

gettali insieme agli altri scarti organici della cucina



### Cosa succede dopo:

tornano in natura sotto forma di compost, utile al terreno



### Non sbagliare:

ricorda di non buttarli mai con gli imballaggi plastica (sacco giallo)




## E FACCIO IL COMPOSTAGGIO

La maggior parte dei nostri rifiuti è costituita da scarti alimentari e di cucina, ramaglie e sfalci dei giardini che, se differenziati e trattati in maniera corretta, possono diventare compost, un ottimo fertilizzante da usare per la cura di piante, orti e giardini

### 1. COS'È IL COMPOSTAGGIO DOMESTICO

Il compostaggio domestico è la trasformazione dei rifiuti organici che produco in casa e che, grazie all'aiuto di batteri microbi, funghi, muffe, insetti, aria e acqua, diventa Humus (compost), fonte di nutrimento per tutte le piante



### 2. PERCHÈ FARE IL COMPOSTAGGIO

- Riduco la produzione di rifiuti avviati a trattamento;
- Riduco l'inquinamento atmosferico legato ai trasporti;
- Nutro il suolo in modo naturale;
- È semplice e comodo;
- Diminuisco il costo per il recupero e riciclo del rifiuto organico

### 3. COSA SERVE PER FARE IL COMPOSTAGGIO

#### Attrezzatura

Puoi usare una compostiera o creare un cumulo aperto o una fossa.

#### Il luogo giusto

- scegli un posto ombreggiato
- evita zone fangose o con ristagno d'acqua
- posiziona la compostiera a diretto contatto con il terreno
- devi poterci andare tutto l'anno



### 4. CHE RIFIUTI USO PER IL COMPOSTAGGIO

- Avanzi di cucina e di cibo
- Buccie, torsoli noccioli, verdure, pane, biscotti, riso, pasta, gusci d'uovo, fondi the e caffè
- Scarti vegetali di piante d'appartamento e fiori secchi
- Semi e granaglie
- Puoi mettere con moderazione anche:*
- Foglie secche
- Erba tagliata del prato
- Croste di formaggio
- Avanzi di carne e pesce provenienti da cucina



# ORARI DI APERTURA CENTRO DI RACCOLTA

## Località Arca snc in Comune di Idro

ORARIO PERIODO ESTIVO (01/06 - 31/08)			ORARIO PERIODO INVERNALE (01/09 - 31/05)		
Lunedì	13:00 - 18:00		Lunedì	09:00 - 13:00	
Martedì	07:00 - 12:00		Martedì	-	
Mercoledì	13:00 - 18:00		Mercoledì	14:00 - 18:00	
Giovedì	13:00 - 18:00		Giovedì	-	
Venerdì	07:00 - 12:00		Venerdì	08:00 - 12:00	
Sabato	09:00-13:00	15:00 19:00	Sabato	08:00-12:00	14:00-18:00
Domenica	15:00 - 19:00		Domenica	14:00 - 18:00	

## ORARI DI ESPOSIZIONE



UMIDO



VETRO



RESIDUO



CARTA



PLASTICA

La fascia oraria per l'esposizione di sacchi e bidoni è dalle ore 20:00 della sera precedente il giorno di raccolta alle ore 4:00 del giorno di raccolta

Al di fuori di questi orari, i rifiuti esposti non saranno ritirati  
Il peso massimo dei contenitori esposti non deve superare i 16 Kg

## NUMERO VERDE



NUMERO VERDE  
**800 816 884**

Il numero verde è a disposizione di tutti gli utenti **dal lunedì al**

**sabato**, per qualsiasi richiesta di informazione, per la prenotazione dei servizi a chiamata (es. ritiro ingombranti a domicilio) e per la segnalazione di disservizi o problematiche legate al servizio. **I cittadini non dovranno contattare direttamente il Comune ma utilizzare esclusivamente il numero verde**

SEGUICI SUI SOCIAL  

SCARICA L'APP  Riciclarlo

WWW.DIFFERENZAINCOMUNE.IT

#DIFFERENZA  
#INCOMUNE

# GENNAIO *creattivo!*

1 LUNEDÌ

---

2 MARTEDÌ

---

3 MERCOLEDÌ

---

4 GIOVEDÌ 

---



5 VENERDÌ

---

6 SABATO

---



7 DOMENICA

---

8 LUNEDÌ

---

9 MARTEDÌ

---



10 MERCOLEDÌ

---



11 GIOVEDÌ 

---

12 VENERDÌ

---

13 SABATO

---



14 DOMENICA

---

15 LUNEDÌ

---

16 MARTEDÌ

---

17 MERCOLEDÌ

---

18 GIOVEDÌ 

---



19 VENERDÌ

20 SABATO



21 DOMENICA

22 LUNEDÌ

23 MARTEDÌ



24 MERCOLEDÌ



25 GIOVEDÌ ○

26 VENERDÌ

27 SABATO



28 DOMENICA

29 LUNEDÌ

30 MARTEDÌ

31 MERCOLEDÌ

## COLLANT ROVINATI . IMBOTTITURA PER PUPAZZI

Se ami realizzare in casa peluche, insieme a cotone e scampoli di tessuti, i collant possono essere introdotti all'interno come imbottitura



# FEBBRAIO *creattivo!*

1 GIOVEDÌ



2 VENERDÌ

3 SABATO



**4 DOMENICA**

5 LUNEDÌ

6 MARTEDÌ



7 MERCOLEDÌ



8 GIOVEDÌ

9 VENERDÌ

10 SABATO



**11 DOMENICA**

12 LUNEDÌ

13 MARTEDÌ

14 MERCOLEDÌ

15 GIOVEDÌ



16 VENERDÌ



17 SABATO



**18 DOMENICA**



19 LUNEDÌ

20 MARTEDÌ



21 MERCOLEDÌ



22 GIOVEDÌ

23 VENERDÌ

24 SABATO



**25 DOMENICA**

26 LUNEDÌ

27 MARTEDÌ

28 MERCOLEDÌ

29 GIOVEDÌ



## BOTTONI AVANZATI . DECORAZIONI

Stai pensando a San Valentino? I bottoni colorati sono l'ideale per creare delle decorazioni. Bastano un po' di colla a caldo, fantasia... e tanto cuore!



# MARZO *creattivo!*

1 VENERDÌ

---

2 SABATO

---



3 DOMENICA 

---

4 LUNEDÌ

---

5 MARTEDÌ

---



6 MERCOLEDÌ

---



7 GIOVEDÌ

---

8 VENERDÌ

---

9 SABATO

---



10 DOMENICA 

---

11 LUNEDÌ

---

12 MARTEDÌ

---

13 MERCOLEDÌ

---

14 GIOVEDÌ

---



15 VENERDÌ

---

16 SABATO

---



17 DOMENICA 

---

18 LUNEDÌ

---

19 MARTEDÌ



20 MERCOLEDÌ



21 GIOVEDÌ

22 VENERDÌ

23 SABATO



**24 DOMENICA**

25 LUNEDÌ ○

26 MARTEDÌ

27 MERCOLEDÌ

28 GIOVEDÌ



29 VENERDÌ

30 SABATO



**31 DOMENICA**

## DADI E RONDELLE . GIOIELLI

Dadi e rondelle non sono solo materiale da idraulici o appassionati del bricolage: si possono usare per impreziosire i nostri bracciali conferendogli un'anima rock



# APRILE *creattivo!*

**1** LUNEDÌ

2 MARTEDÌ 



3 MERCOLEDÌ



4 GIOVEDÌ

5 VENERDÌ

6 SABATO



**7** DOMENICA

8 LUNEDÌ 

9 MARTEDÌ

10 MERCOLEDÌ

11 GIOVEDÌ



12 VENERDÌ

13 SABATO



**14** DOMENICA

15 LUNEDÌ 

16 MARTEDÌ



17 MERCOLEDÌ



18 GIOVEDÌ

19 VENERDÌ

20 SABATO



21 DOMENICA

22 LUNEDÌ

23 MARTEDÌ

24 MERCOLEDÌ ○

25 GIOVEDÌ



26 VENERDÌ

27 SABATO



28 DOMENICA

29 LUNEDÌ

30 MARTEDÌ



## VECCHIE STOFFE . "CARTA" DA REGALO

Incarta i tuoi regali con  
avanzi di tessuto o vecchi  
scampoli: fai un piccolo  
gesto per un regalo più  
green (e originale)



# MAGGIO *creattivo!*

1 **MERCOLEDÌ** ◐

NON SI  
RACCOGLIE  
IL VETRO

2 GIOVEDÌ



3 VENERDÌ

4 SABATO



5 **DOMENICA**

6 LUNEDÌ

7 MARTEDÌ

8 **MERCOLEDÌ** ●

9 GIOVEDÌ



10 VENERDÌ

11 SABATO



12 **DOMENICA**

13 LUNEDÌ

14 MARTEDÌ



15 **MERCOLEDÌ** ◐



16 GIOVEDÌ

17 VENERDÌ

18 SABATO



## 19 DOMENICA

---

20 LUNEDÌ

---

21 MARTEDÌ

---

22 MERCOLEDÌ

---

23 GIOVEDÌ ○

---



24 VENERDÌ

---

25 SABATO

---



## 26 DOMENICA

---

27 LUNEDÌ

---

28 MARTEDÌ

---



29 MERCOLEDÌ

---



30 GIOVEDÌ ◐

---

31 VENERDÌ

---

## SACCHI DI JUTA . COPRIVASI

Si possono riutilizzare i sacchi di juta per dare vita ad un coprivaso fai-da-te da personalizzare a piacere ed all'interno del quale inserire piante grasse o aromatiche



# GIUGNO *creattivo!*

1 SABATO



**2 DOMENICA**

3 LUNEDÌ

4 MARTEDÌ

5 MERCOLEDÌ

6 GIOVEDÌ



7 VENERDÌ

8 SABATO



**9 DOMENICA**

10 LUNEDÌ

11 MARTEDÌ



12 MERCOLEDÌ



13 GIOVEDÌ

14 VENERDÌ



15 SABATO



**16 DOMENICA**

17 LUNEDÌ

18 MARTEDÌ



19 MERCOLEDÌ

20 GIOVEDÌ



21 VENERDÌ

22 SABATO



**23 DOMENICA**

24 LUNEDÌ

25 MARTEDÌ



26 MERCOLEDÌ



27 GIOVEDÌ

28 VENERDÌ



29 SABATO



**30 DOMENICA**

## JEANS . BORSE O PORTATUTTO

I jeans vecchi o strappati riprendono vita diventando una borsa estiva e sportiva, adatta anche per la spiaggia. In alternativa puoi attaccare ad un pannello tante tasche di vecchi jeans per creare un pratico portatutto



# LUGLIO *creattivo!*

ATTENZIONE DALL'ULTIMA SETTIMANA DI LUGLIO RACCOLTA RESIDUO AGGIUNTIVA

1 LUNEDÌ

---

2 MARTEDÌ

---

3 MERCOLEDÌ

---

4 GIOVEDÌ

---



5 VENERDÌ

---



6 SABATO

---



**7 DOMENICA**

---

8 LUNEDÌ

---

9 MARTEDÌ

---



10 MERCOLEDÌ

---



11 GIOVEDÌ

---

12 VENERDÌ

---

13 SABATO

---



**14 DOMENICA**

---

15 LUNEDÌ

---

16 MARTEDÌ

---

17 MERCOLEDÌ

---

18 GIOVEDÌ

---



19 VENERDÌ

20 SABATO



21 DOMENICA ○

22 LUNEDÌ

23 MARTEDÌ



24 MERCOLEDÌ



25 GIOVEDÌ

26 VENERDÌ

27 SABATO



28 DOMENICA ◐

29 LUNEDÌ

30 MARTEDÌ



31 MERCOLEDÌ

## FLACONI . GIOCATTOLI

Disteso su un lato, il flacone sembra un camioncino per bambini. Basterà attaccargli le quattro ruote (che poi altro non sono che quattro tappi di plastica di ulteriori flaconi) e il gioco è fatto



# AGOSTO *creattivo!*

1 GIOVEDÌ



2 VENERDÌ

3 SABATO



**4 DOMENICA** ●

5 LUNEDÌ

6 MARTEDÌ



7 MERCOLEDÌ



8 GIOVEDÌ

9 VENERDÌ

10 SABATO



**11 DOMENICA**

12 LUNEDÌ ◐

13 MARTEDÌ



14 MERCOLEDÌ

**15 GIOVEDÌ**

NON SI  
RACCOGLIE  
LA CARTA

16 VENERDÌ



17 SABATO



**18 DOMENICA**

19 LUNEDÌ ○

20 MARTEDÌ



21 MERCOLEDÌ



22 GIOVEDÌ

23 VENERDÌ

24 SABATO



**25 DOMENICA**

26 LUNEDÌ ◐

27 MARTEDÌ



28 MERCOLEDÌ

29 GIOVEDÌ



30 VENERDÌ

31 SABATO



## BASTONCINI GELATO. DECORAZIONI IN CUCINA

Conserva i bastoncini di legno dei ghiaccioli e colorali con del colorante per alimenti. Avrai dei simpatici supporti per frutta



# SETTEMBRE *creattivo!*

ATTENZIONE DA SETTEMBRE TERMINA LA RACCOLTA DEL RESIDUO AGGIUNTIVA

## 1 DOMENICA

2 LUNEDÌ

3 MARTEDÌ



4 MERCOLEDÌ



5 GIOVEDÌ

6 VENERDÌ

7 SABATO



## 8 DOMENICA

9 LUNEDÌ

10 MARTEDÌ

11 MERCOLEDÌ



12 GIOVEDÌ



13 VENERDÌ

14 SABATO



## 15 DOMENICA

16 LUNEDÌ

17 MARTEDÌ



18 MERCOLEDÌ



19 GIOVEDÌ

---

20 VENERDÌ

---

21 SABATO

---



**22 DOMENICA**

---

23 LUNEDÌ

---

24 MARTEDÌ

---

25 MERCOLEDÌ

---

26 GIOVEDÌ

---



27 VENERDÌ

---

28 SABATO

---



**29 DOMENICA**

---

30 LUNEDÌ

---

## VECCHI OMBRELLI . POUF

Bella l'idea del pouf realizzato cucendo tra loro pezzi di tela di vari ombrelli, in modo da formare una sacca con apertura su un lato, dalla quale far entrare l'imbottitura



# OTTOBRE *creattivo!*

1 MARTEDÌ



2 MERCOLEDÌ ●



3 GIOVEDÌ

4 VENERDÌ

5 SABATO



**6 DOMENICA**

7 LUNEDÌ

8 MARTEDÌ

9 MERCOLEDÌ

10 GIOVEDÌ ◐



11 VENERDÌ

12 SABATO



**13 DOMENICA**

14 LUNEDÌ

15 MARTEDÌ



16 MERCOLEDÌ



17 GIOVEDÌ ○

18 VENERDÌ



19 SABATO



20 DOMENICA

21 LUNEDÌ

22 MARTEDÌ

23 MERCOLEDÌ

24 GIOVEDÌ 



25 VENERDÌ

26 SABATO



27 DOMENICA

28 LUNEDÌ

29 MARTEDÌ



30 MERCOLEDÌ



31 GIOVEDÌ

## ROTOLI CARTA . DECORAZIONI

I vecchi rotoli di carta igienica o carta da cucina vengono spesso utilizzati nella realizzazione di lavoretti creativi e quelli di Halloween non fanno eccezione!



# NOVEMBRE *creattivo!*

**1 VENERDÌ** ●

2 SABATO



**3 DOMENICA**

4 LUNEDÌ

5 MARTEDÌ

6 MERCOLEDÌ

7 GIOVEDÌ



8 VENERDÌ

9 SABATO ●◐



**10 DOMENICA**

11 LUNEDÌ

12 MARTEDÌ



13 MERCOLEDÌ



14 GIOVEDÌ

15 VENERDÌ ○

16 SABATO



**17 DOMENICA**

18 LUNEDÌ

19 MARTEDÌ

---

20 MERCOLEDÌ

---

21 GIOVEDÌ

---



22 VENERDÌ

---

23 SABATO

---



**24 DOMENICA**

---

25 LUNEDÌ

---

26 MARTEDÌ

---



27 MERCOLEDÌ

---



28 GIOVEDÌ

---

29 VENERDÌ

---

30 SABATO

---



## MAGLIONI INUTILIZZATI . COPERTA

Con i pezzi di tanti maglioni inutilizzati, cuciti insieme a macchina, con una certa precisione, si crea una coperta patchwork che arreda con raffinatezza



# DICEMBRE *creattivo!*

**1** DOMENICA ●

2 LUNEDÌ

3 MARTEDÌ

4 MERCOLEDÌ

5 GIOVEDÌ



6 VENERDÌ

7 SABATO



**8** DOMENICA ◐

9 LUNEDÌ

10 MARTEDÌ



11 MERCOLEDÌ



12 GIOVEDÌ

13 VENERDÌ

14 SABATO



**15** DOMENICA ○

16 LUNEDÌ

17 MARTEDÌ

18 MERCOLEDÌ

19 GIOVEDÌ



20 VENERDÌ

21 SABATO



**22 DOMENICA** ◐

23 LUNEDÌ

24 MARTEDÌ



**25 MERCOLEDÌ**

NON SI  
RACCOGLIE  
IL VETRO

**26 GIOVEDÌ**



27 VENERDÌ

28 SABATO



**29 DOMENICA**

30 LUNEDÌ ●

31 MARTEDÌ

## SACCHETTI DEL PANE . CALENDARIO AVVENTO

Per realizzare un calendario dell'avvento conserva i sacchetti del pane nei quali puoi inserire semplici bigliettini con un pensiero



# GENNAIO *creattivo!* 2025

1 MERCOLEDÌ

2 GIOVEDÌ



3 VENERDÌ

4 SABATO



5 DOMENICA

6 LUNEDÌ

7 MARTEDÌ



8 MERCOLEDÌ



9 GIOVEDÌ

10 VENERDÌ

11 SABATO



12 DOMENICA

13 LUNEDÌ



14 MARTEDÌ

15 MERCOLEDÌ

16 GIOVEDÌ



17 VENERDÌ

18 SABATO



19 DOMENICA

---

20 LUNEDÌ

---

21 MARTEDÌ

---



22 MERCOLEDÌ

---



23 GIOVEDÌ ◐

---

24 VENERDÌ

---

25 SABATO

---



26 DOMENICA

---

27 LUNEDÌ

---

28 MARTEDÌ

---

29 MERCOLEDÌ ●

---

30 GIOVEDÌ

---



31 VENERDÌ

---

## PANETTONE . SANDWICH

Panettone a fette, avanzo di carne del vitello tonnato, catalogna spadellata, pomodorini secchi sott'olio e mandorle tostate.

Il sandwich di panettone sarà un panino sfizioso che sorprenderà tutti



#DIFFERENZA  
#IN COMUNE



[www.differenzaincomune.it](http://www.differenzaincomune.it)



<https://www.facebook.com/differenzaincomune/>

[www.riciclario.it](http://www.riciclario.it)



Riciclario



COMUNITÀ MONTANA DI  
**VALLE SABBIA**



**SA** VALLE  
SABBIA