

CALENDARIO
2024



#DIFFERENZIA
#IN COMUNE

Comune di
IDRO



IL BUON RICICLO?
sempre creativo!

NOI DIFFERENZIAMO ALLA GRANDE

POCHE SEMPLICI REGOLE PER UN CORRETTO CONFERIMENTO DEL RIFIUTO INGOMBRANTE AL CENTRO DI RACCOLTA


1. Sono ingombranti i rifiuti che hanno le seguenti caratteristiche



Per dimensioni non possono entrare nel bidone del residuo (50x60 cm)



Non possono essere differenziati in altre frazioni (legno, vetro, ferro...) anche disassemblandoli



Sono composti da materiali diversi che non possono essere facilmente separati (es. materasso...)

2. Dividi sempre i rifiuti composti da più materiali facilmente separabili. Getta poi i diversi materiali nei cassoni giusti del centro di raccolta

3. Non gettare negli ingombranti sacchi contenenti piccoli rifiuti o sacchi misti

4. Chiedi per ogni dubbio all'operatore del centro di raccolta dove vanno gettati i diversi rifiuti



SONO RIFIUTI INGOMBRANTI



Divani e poltrone



Materassi e cuscini



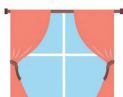
Valigie, trolley e zaini di grandi dimensioni



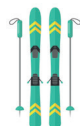
Ombrelli e ombrelloni



Tappeti e tessuti di grandi dimensioni



Tende e tendaggio da esterno



Sci ed attrezzature sportive multimateriale



Tapparelle, zanzariere e altri oggetti



NON SONO RIFIUTI INGOMBRANTI



Tutti i rifiuti di piccole dimensioni che puoi mettere nel bidone del residuo



Tutti i rifiuti di piccole dimensioni da gettare in altre frazioni di rifiuto



I sacchi contenenti piccoli rifiuti non differenziati



Vestiti, scarpe o sacchi contenenti abbigliamento



Mobili, porte, oggetti in legno, ceste in vimini



RAEE: rifiuti da apparecchiature elettriche ed elettroniche



Pentole, reti o altri oggetti in metallo



Latte, contenitori di vernici o altri contenitori

C'È PLASTICA E PL^{♻️}ASTICA!

CI SONO TANTI TIPI DI PLASTICHE E, QUANDO SI DECIDE DI GETTARLE VIA, DOBBIAMO SEMPRE FARE ATTENZIONE ALLE SEGUENTI INDICAZIONI:




PLASTICHE "RIGIDE" NON DA IMBALLAGGIO

(insalatiera, portafoto in plastica, tubi corrugati, oggetti di arredo in plastica...) **non devono essere conferite nel sacco giallo** (raccolta degli imballaggi in plastica) ma vanno portate al centro di raccolta del proprio Comune. Se di piccole dimensioni possono comunque essere conferite nel secco residuo

PLASTICHE BIODEGRADABILI E COMPOSTABILI

sono pensate per trasformarsi in un compost ricco di sostanze nutritive per il terreno alla fine del suo ciclo vitale. Molti dei nuovi prodotti monouso che sostituiscono quelli in plastica tradizionale (cucchiaini, cannucce, piatti e bicchieri) sono ormai realizzati con questo tipo di plastica. **Tali oggetti vanno conferiti nell'Organico**



SACCO GIALLO CODIFICATO

nel sacco giallo codificato si possono raccogliere **solo gli imballaggi in plastica**: bottiglie di acqua minerale e bibite; flaconi (detergenti, detersivi, cosmetici liquidi); vaschette per alimenti in plastica e polistirolo, polistirolo da imballaggio in modiche quantità; cassette della frutta/verdura; confezioni e sacchetti in plastica per alimenti; reti per frutta e verdura ecc.

... E GLI SHOPPER/SACCHETTI BIODEGRADABILE E COMPOSTABILI?

Quali sono:

shopper e sacchetti con la dicitura "conforme alla norma EN 13432:2022" sono biodegradabili e compostabili. Sono pensati appositamente per essere conferiti nella frazione organica



Come li riuso:

utilizzali come sacchetto per la raccolta del rifiuto organico



Dove li metto:

gettali insieme agli altri scarti organici della cucina



Cosa succede dopo:

tornano in natura sotto forma di compost, utile al terreno



Non sbagliare:

ricorda di non buttarli mai con gli imballaggi plastica (sacco giallo)




E FACCIO IL COMPOSTAGGIO

La maggior parte dei nostri rifiuti è costituita da scarti alimentari e di cucina, ramaglie e sfalci dei giardini che, se differenziati e trattati in maniera corretta, possono diventare compost, un ottimo fertilizzante da usare per la cura di piante, orti e giardini

1. COS'È IL COMPOSTAGGIO DOMESTICO

Il compostaggio domestico è la trasformazione dei rifiuti organici che produco in casa e che, grazie all'aiuto di batteri microbi, funghi, muffe, insetti, aria e acqua, diventa Humus (compost), fonte di nutrimento per tutte le piante



2. PERCHÈ FARE IL COMPOSTAGGIO

- Riduco la produzione di rifiuti avviati a trattamento;
- Riduco l'inquinamento atmosferico legato ai trasporti;
- Nutro il suolo in modo naturale;
- È semplice e comodo;
- Diminuisco il costo per il recupero e riciclo del rifiuto organico

3. COSA SERVE PER FARE IL COMPOSTAGGIO

Attrezzatura

Puoi usare una compostiera o creare un cumulo aperto o una fossa.

Il luogo giusto

- scegli un posto ombreggiato
- evita zone fangose o con ristagno d'acqua
- posiziona la compostiera a diretto contatto con il terreno
- devi poterci andare tutto l'anno



4. CHE RIFIUTI USO PER IL COMPOSTAGGIO

- Avanzi di cucina e di cibo
- Buccie, torsoli noccioli, verdure, pane, biscotti, riso, pasta, gusci d'uovo, fondi the e caffè
- Scarti vegetali di piante d'appartamento e fiori secchi
- Semi e granaglie
- Puoi mettere con moderazione anche:*
- Foglie secche
- Erba tagliata del prato
- Croste di formaggio
- Avanzi di carne e pesce provenienti da cucina



ORARI DI APERTURA CENTRO DI RACCOLTA

Località Arca snc in Comune di Idro

ORARIO PERIODO ESTIVO (01/06 - 31/08)

ORARIO PERIODO INVERNALE (01/09 - 31/05)

Lunedì	13:00 - 18:00	Lunedì	09:00 - 13:00
Martedì	07:00 - 12:00	Martedì	-
Mercoledì	13:00 - 18:00	Mercoledì	14:00 - 18:00
Giovedì	13:00 - 18:00	Giovedì	-
Venerdì	07:00 - 12:00	Venerdì	08:00 - 12:00
Sabato	09:00-13:00 15:00-19:00	Sabato	08:00-12:00 14:00-18:00
Domenica	15:00 - 19:00	Domenica	14:00 - 18:00

ORARI DI ESPOSIZIONE



UMIDO



VETRO



RESIDUO



CARTA



PLASTICA

La fascia oraria per l'esposizione di sacchi e bidoni è dalle ore 20:00 della sera precedente il giorno di raccolta alle ore 4:00 del giorno di raccolta

Al di fuori di questi orari, i rifiuti esposti non saranno ritirati
Il peso massimo dei contenitori esposti non deve superare i 16 Kg

NUMERO VERDE



NUMERO VERDE
800 816 884

Il numero verde è a disposizione di tutti gli utenti **dal lunedì al**

sabato, per qualsiasi richiesta di informazione, per la prenotazione dei servizi a chiamata (es. ritiro ingombranti a domicilio) e per la segnalazione di disservizi o problematiche legate al servizio. **I cittadini non dovranno contattare direttamente il Comune ma utilizzare esclusivamente il numero verde**

SEGUICI SUI SOCIAL  

SCARICA L'APP  Riciclarlo

WWW.DIFFERENZAINCOMUNE.IT

#DIFFERENZA
#INCOMUNE

GENNAIO *creattivo!*

1 LUNEDÌ

2 MARTEDÌ



3 MERCOLEDÌ



4 GIOVEDÌ 



5 VENERDÌ

6 SABATO

7 DOMENICA

8 LUNEDÌ

9 MARTEDÌ



10 MERCOLEDÌ



11 GIOVEDÌ 



12 VENERDÌ

13 SABATO

14 DOMENICA

15 LUNEDÌ

16 MARTEDÌ



17 MERCOLEDÌ



18 GIOVEDÌ 



19 VENERDÌ

20 SABATO

21 DOMENICA

22 LUNEDÌ

23 MARTEDÌ



24 MERCOLEDÌ



25 GIOVEDÌ ○



26 VENERDÌ

27 SABATO

28 DOMENICA

29 LUNEDÌ

30 MARTEDÌ



31 MERCOLEDÌ



COLLANT ROVINATI . IMBOTTITURA PER PUPAZZI

Se ami realizzare in casa peluche, insieme a cotone e scampoli di tessuti, i collant possono essere introdotti all'interno come imbottitura



FEBBRAIO *creattivo!*

1 GIOVEDÌ



2 VENERDÌ

3 SABATO



4 DOMENICA

5 LUNEDÌ

6 MARTEDÌ



7 MERCOLEDÌ



8 GIOVEDÌ



9 VENERDÌ

10 SABATO



11 DOMENICA

12 LUNEDÌ

13 MARTEDÌ



14 MERCOLEDÌ



15 GIOVEDÌ



16 VENERDÌ



17 SABATO

18 DOMENICA

19 LUNEDÌ

20 MARTEDÌ



21 MERCOLEDÌ



22 GIOVEDÌ



23 VENERDÌ

24 SABATO ○

25 DOMENICA

26 LUNEDÌ

27 MARTEDÌ



28 MERCOLEDÌ



29 GIOVEDÌ



BOTTONI AVANZATI . DECORAZIONI

Stai pensando a San Valentino? I bottoni colorati sono l'ideale per creare delle decorazioni. Bastano un po' di colla a caldo, fantasia... e tanto cuore!



MARZO *creattivo!*

1 VENERDÌ

2 SABATO

3 DOMENICA 

4 LUNEDÌ

5 MARTEDÌ



6 MERCOLEDÌ



7 GIOVEDÌ



8 VENERDÌ

9 SABATO

10 DOMENICA 

11 LUNEDÌ

12 MARTEDÌ



13 MERCOLEDÌ



14 GIOVEDÌ



15 VENERDÌ

16 SABATO

17 DOMENICA 

18 LUNEDÌ

19 MARTEDÌ



20 MERCOLEDÌ



21 GIOVEDÌ



22 VENERDÌ

23 SABATO

24 DOMENICA

25 LUNEDÌ ○

26 MARTEDÌ



27 MERCOLEDÌ



28 GIOVEDÌ



29 VENERDÌ

30 SABATO

31 DOMENICA

DADI E RONDELLE . GIOIELLI

Dadi e rondelle non sono solo materiale da idraulici o appassionati del bricolage: si possono usare per impreziosire i nostri bracciali conferendogli un'anima rock



APRILE *creattivo!*

1 LUNEDÌ

2 MARTEDÌ 



3 MERCOLEDÌ



4 GIOVEDÌ



5 VENERDÌ

6 SABATO

7 DOMENICA

8 LUNEDÌ 

9 MARTEDÌ



10 MERCOLEDÌ



11 GIOVEDÌ



12 VENERDÌ

13 SABATO

14 DOMENICA

15 LUNEDÌ 

16 MARTEDÌ



17 MERCOLEDÌ



18 GIOVEDÌ



19 VENERDÌ

20 SABATO

21 DOMENICA

22 LUNEDÌ

23 MARTEDÌ



24 MERCOLEDÌ ○



25 GIOVEDÌ

NON SI
RACCOGLIE
LA CARTA

26 VENERDÌ

27 SABATO

28 DOMENICA

29 LUNEDÌ

30 MARTEDÌ



VECCHIE STOFFE . "CARTA" DA REGALO

Incarta i tuoi regali con
avanzi di tessuto o vecchi
scampoli: fai un piccolo
gesto per un regalo più
green (e originale)



MAGGIO *creattivo!*

1 **MERCOLEDÌ** ◐

NON SI
RACCOGLIE
IL VETRO

2 GIOVEDÌ



3 VENERDÌ

4 SABATO

5 **DOMENICA**

6 LUNEDÌ

7 MARTEDÌ



8 **MERCOLEDÌ** ●



9 GIOVEDÌ



10 VENERDÌ

11 SABATO

12 **DOMENICA**

13 LUNEDÌ

14 MARTEDÌ



15 **MERCOLEDÌ** ◐



16 GIOVEDÌ



17 VENERDÌ

18 SABATO

19 DOMENICA

20 LUNEDÌ

21 MARTEDÌ



22 MERCOLEDÌ



23 GIOVEDÌ ○



24 VENERDÌ

25 SABATO

26 DOMENICA

27 LUNEDÌ

28 MARTEDÌ



29 MERCOLEDÌ



30 GIOVEDÌ ◐



31 VENERDÌ

SACCHI DI JUTA . COPRIVASI

Si possono riutilizzare i sacchi di juta per dare vita ad un coprivaso fai-da-te da personalizzare a piacere ed all'interno del quale inserire piante grasse o aromatiche



GIUGNO *creattivo!*

1 SABATO

2 DOMENICA

3 LUNEDÌ

4 MARTEDÌ



5 MERCOLEDÌ



6 GIOVEDÌ



7 VENERDÌ

8 SABATO

9 DOMENICA

10 LUNEDÌ

11 MARTEDÌ



12 MERCOLEDÌ



13 GIOVEDÌ



14 VENERDÌ



15 SABATO

16 DOMENICA

17 LUNEDÌ

18 MARTEDÌ



19 MERCOLEDÌ



20 GIOVEDÌ



21 VENERDÌ

22 SABATO



23 DOMENICA

24 LUNEDÌ

25 MARTEDÌ



26 MERCOLEDÌ



27 GIOVEDÌ



28 VENERDÌ



29 SABATO

30 DOMENICA

JEANS . BORSE O PORTATUTTO

I jeans vecchi o strappati riprendono vita diventando una borsa estiva e sportiva, adatta anche per la spiaggia. In alternativa puoi attaccare ad un pannello tante tasche di vecchi jeans per creare un pratico portatutto



LUGLIO *creattivo!*

1 LUNEDÌ

2 MARTEDÌ



3 MERCOLEDÌ



4 GIOVEDÌ



5 VENERDÌ



6 SABATO

7 DOMENICA

8 LUNEDÌ

9 MARTEDÌ



10 MERCOLEDÌ



11 GIOVEDÌ



12 VENERDÌ

13 SABATO



14 DOMENICA

15 LUNEDÌ

16 MARTEDÌ



17 MERCOLEDÌ



18 GIOVEDÌ



19 VENERDÌ

20 SABATO

21 DOMENICA ○

22 LUNEDÌ

23 MARTEDÌ



24 MERCOLEDÌ



25 GIOVEDÌ



26 VENERDÌ

27 SABATO

28 DOMENICA ◐

29 LUNEDÌ

30 MARTEDÌ



31 MERCOLEDÌ



FLACONI . GIOCATTOLI

Disteso su un lato, il flacone sembra un camioncino per bambini. Basterà attaccargli le quattro ruote (che poi altro non sono che quattro tappi di plastica di ulteriori flaconi) e il gioco è fatto



AGOSTO *creattivo!*

1 GIOVEDÌ



2 VENERDÌ

3 SABATO

4 DOMENICA ●

5 LUNEDÌ

6 MARTEDÌ



7 MERCOLEDÌ



8 GIOVEDÌ



9 VENERDÌ

10 SABATO

11 DOMENICA

12 LUNEDÌ ◐

13 MARTEDÌ



14 MERCOLEDÌ



15 GIOVEDÌ

NON SI
RACCOGLIE
LA CARTA

16 VENERDÌ



17 SABATO

18 DOMENICA

19 LUNEDÌ ○

20 MARTEDÌ



21 MERCOLEDÌ



22 GIOVEDÌ



23 VENERDÌ

24 SABATO

25 DOMENICA

26 LUNEDÌ ◐

27 MARTEDÌ



28 MERCOLEDÌ



29 GIOVEDÌ



30 VENERDÌ

31 SABATO

BASTONCINI GELATO. DECORAZIONI IN CUCINA

Conserva i bastoncini di legno dei ghiaccioli e colorali con del colorante per alimenti. Avrai dei simpatici supporti per frutta



SETTEMBRE *creattivo!*

1 DOMENICA

2 LUNEDÌ

3 MARTEDÌ ●



4 MERCOLEDÌ



5 GIOVEDÌ



6 VENERDÌ

7 SABATO

8 DOMENICA

9 LUNEDÌ

10 MARTEDÌ



11 MERCOLEDÌ ◐



12 GIOVEDÌ



13 VENERDÌ

14 SABATO

15 DOMENICA

16 LUNEDÌ

17 MARTEDÌ



18 MERCOLEDÌ ○



19 GIOVEDÌ



20 VENERDÌ

21 SABATO

22 DOMENICA

23 LUNEDÌ

24 MARTEDÌ



25 MERCOLEDÌ



26 GIOVEDÌ



27 VENERDÌ

28 SABATO

29 DOMENICA

30 LUNEDÌ

VECCHI OMBRELLI . POUF

Bella l'idea del pouf realizzato cucendo tra loro pezzi di tela di vari ombrelli, in modo da formare una sacca con apertura su un lato, dalla quale far entrare l'imbottitura



OTTOBRE *creattivo!*

1 MARTEDÌ



2 MERCOLEDÌ ●



3 GIOVEDÌ



4 VENERDÌ

5 SABATO

6 DOMENICA

7 LUNEDÌ

8 MARTEDÌ



9 MERCOLEDÌ



10 GIOVEDÌ ◐



11 VENERDÌ

12 SABATO

13 DOMENICA

14 LUNEDÌ

15 MARTEDÌ



16 MERCOLEDÌ



17 GIOVEDÌ ○



18 VENERDÌ

19 SABATO

20 DOMENICA

21 LUNEDÌ

22 MARTEDÌ



23 MERCOLEDÌ



24 GIOVEDÌ 



25 VENERDÌ

26 SABATO

27 DOMENICA

28 LUNEDÌ

29 MARTEDÌ



30 MERCOLEDÌ



31 GIOVEDÌ



ROTOLI CARTA . DECORAZIONI

I vecchi rotoli di carta igienica o carta da cucina vengono spesso utilizzati nella realizzazione di lavoretti creativi e quelli di Halloween non fanno eccezione!



NOVEMBRE *creattivo!*

1 VENERDÌ ●

2 SABATO

3 DOMENICA

4 LUNEDÌ

5 MARTEDÌ



6 MERCOLEDÌ



7 GIOVEDÌ



8 VENERDÌ

9 SABATO ◐

10 DOMENICA

11 LUNEDÌ

12 MARTEDÌ



13 MERCOLEDÌ



14 GIOVEDÌ



15 VENERDÌ ○

16 SABATO

17 DOMENICA

18 LUNEDÌ

19 MARTEDÌ



20 MERCOLEDÌ



21 GIOVEDÌ



22 VENERDÌ

23 SABATO 

24 DOMENICA

25 LUNEDÌ

26 MARTEDÌ



27 MERCOLEDÌ



28 GIOVEDÌ



29 VENERDÌ

30 SABATO

MAGLIONI INUTILIZZATI . COPERTA

Con i pezzi di tanti maglioni inutilizzati, cuciti insieme a macchina, con una certa precisione, si crea una coperta patchwork che arreda con raffinatezza



DICEMBRE *creattivo!*

1 DOMENICA ●

2 LUNEDÌ

3 MARTEDÌ



4 MERCOLEDÌ



5 GIOVEDÌ



6 VENERDÌ

7 SABATO

8 DOMENICA ◐

9 LUNEDÌ

10 MARTEDÌ



11 MERCOLEDÌ



12 GIOVEDÌ



13 VENERDÌ

14 SABATO

15 DOMENICA ○

16 LUNEDÌ

17 MARTEDÌ



18 MERCOLEDÌ



19 GIOVEDÌ



20 VENERDÌ

21 SABATO

22 DOMENICA ◐

23 LUNEDÌ

24 MARTEDÌ



25 MERCOLEDÌ

NON SI
RACCOGLIE
IL VETRO

26 GIOVEDÌ

NON SI
RACCOGLIE
LA CARTA

27 VENERDÌ



28 SABATO

29 DOMENICA

30 LUNEDÌ ●

31 MARTEDÌ



SACCHETTI DEL PANE . CALENDARIO AVVENTO

Per realizzare un calendario dell'avvento conserva i sacchetti del pane nei quali puoi inserire semplici bigliettini con un pensiero



GENNAIO *creattivo!* 2025

NON SI
RACCOGLIE
IL VETRO

1 MERCOLEDÌ

2 GIOVEDÌ



3 VENERDÌ

4 SABATO

5 DOMENICA

6 LUNEDÌ

7 MARTEDÌ



8 MERCOLEDÌ



9 GIOVEDÌ



10 VENERDÌ

11 SABATO

12 DOMENICA

13 LUNEDÌ



14 MARTEDÌ



15 MERCOLEDÌ



16 GIOVEDÌ



17 VENERDÌ

18 SABATO

19 DOMENICA

20 LUNEDÌ

21 MARTEDÌ



22 MERCOLEDÌ



23 GIOVEDÌ ◐



24 VENERDÌ

25 SABATO

26 DOMENICA

27 LUNEDÌ

28 MARTEDÌ



29 MERCOLEDÌ ●



30 GIOVEDÌ



31 VENERDÌ

PANETTONE . SANDWICH

Panettone a fette, avanzo di carne del vitello tonnato, catalogna spadellata, pomodorini secchi sott'olio e mandorle tostate.

Il sandwich di panettone sarà un panino sfizioso che sorprenderà tutti



#DIFFERENZA
#IN COMUNE



www.differenzaincomune.it



<https://www.facebook.com/differenzaincomune/>

www.riciclario.it



Riciclario



COMUNITÀ MONTANA DI
VALLE SABBIA



SA VALLE
SABBIA